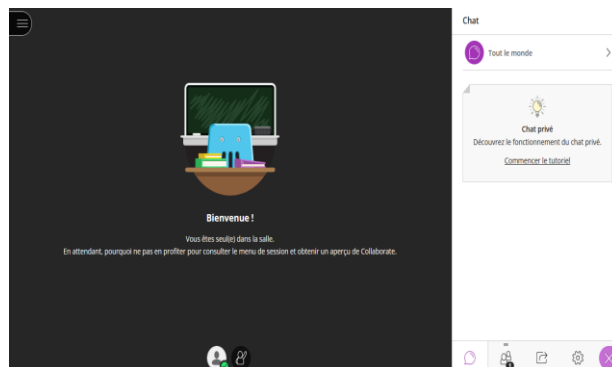



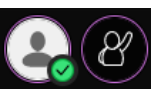
## "e-devoirs faits" : les règles de bonne conduite en classe virtuelle

- ☞ J'applique le règlement intérieur du Collège du Grand Ried (celui du carnet de correspondance).
- ☞ Je ne filme pas et n'enregistre pas (cela concerne aussi les personnes qui m'entourent).
- ☞ J'adopte une attitude correcte.
- ☞ Si ces règles ne sont pas respectées, le professeur pourra me faire sortir de la classe virtuelle.




1. Pour rejoindre la classe virtuelle, je m'installe dans un endroit calme avec mon ordinateur (ou ma tablette ou mon téléphone) et je me connecte avec mon identité (pas de pseudonyme) :
  - ➔ mon prénom suivi de la première lettre de mon nom
  - ➔ ma classe.

### 2. Pour communiquer :

- j'utilise en premier le « chat »  et je veille à adopter un langage écrit correct
- je peux utiliser les icônes
- pour prendre la parole, je lève la main (je n'oublie pas de la baisser dès que j'ai eu la parole) 
- pour parler, j'active mon micro (je n'oublie pas de l'éteindre quand j'ai fini de parler)
- je n'ai pas besoin d'activer ma caméra (sauf si je l'utilise pour montrer un exercice, un énoncé, une carte, un graphique, une figure géométrique, etc.)

### 3. Pour montrer un énoncé ou un exercice au professeur :

- ➔ je le prends en photo à l'aide de ma webcam ou de mon téléphone 
- ➔ je l'envoie au professeur par le biais de la classe virtuelle (partager du contenu) ou par téléphone (SMS/MMS ou WhatsApp) au numéro suivant : 06.72.77.87.40.
- ➔ je peux anticiper et envoyer mon fichier au professeur dans les jours ou heures qui précèdent la classe virtuelle (par la messagerie MBN ou en envoyant une photo de l'énoncé avec le téléphone)

### Pour tester mon micro (1 sur 2) et ma caméra (2 sur 2) :

